


# Kaplama Tuğla

Brick Slab



 **Işıklar**  
*Yaşam Olan Her Yerde...*

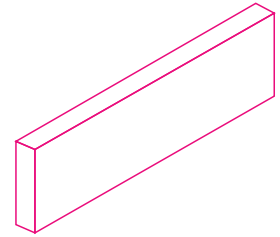
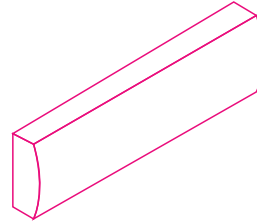

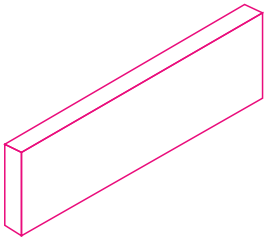
STALACTITEDÜZ  
RUSTICDETAYJUMBO  
SARKITNATURALRUSTİK  
SELJUKGOTİKSELÇÜK  
CLASSICNATUREL  
DETAILGOTHIC

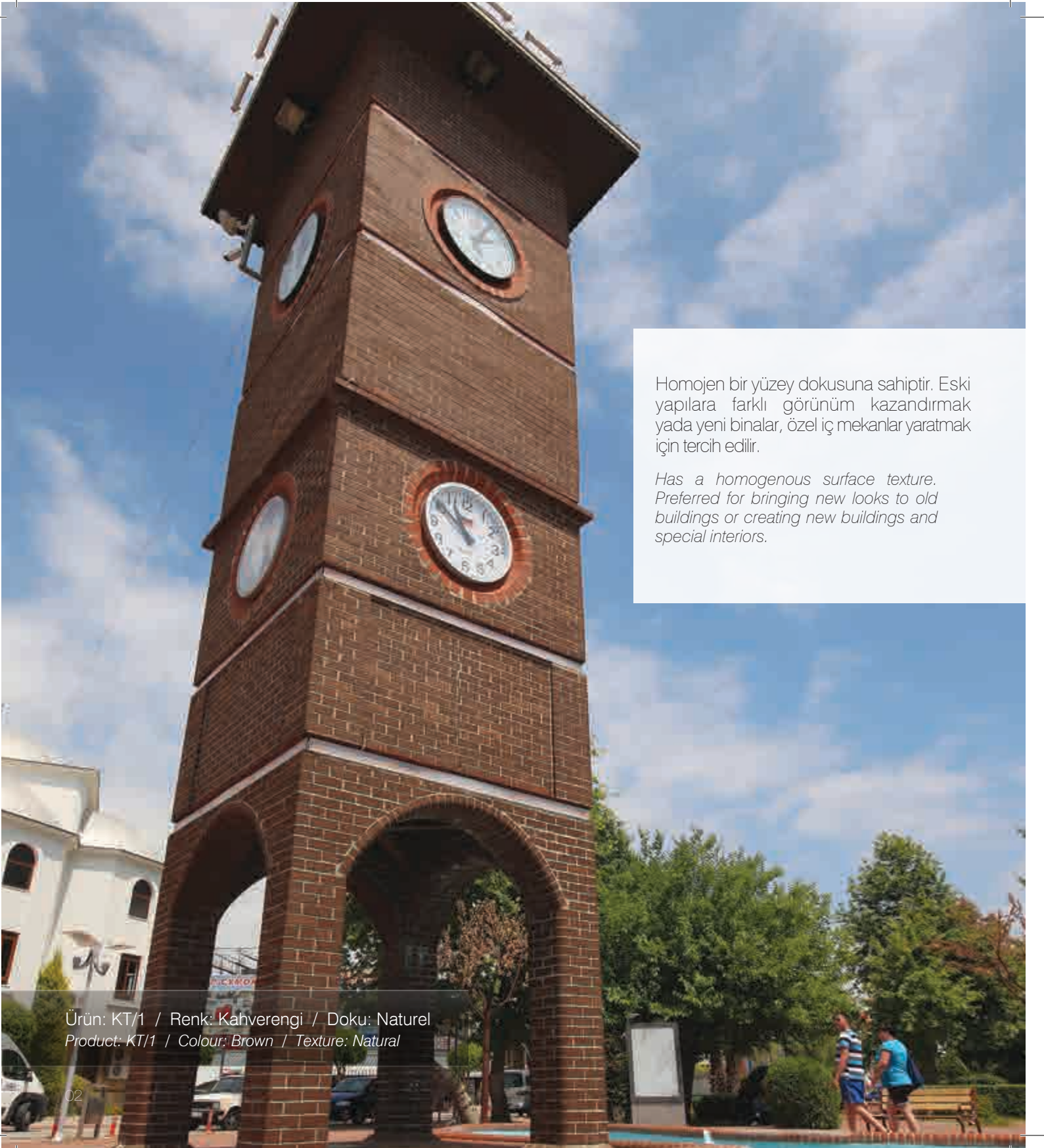


# Kaplama Tuğla

## Brick Slab

Düz / <i>Classic</i>	3
Naturel / <i>Natural</i>	4
Rustik / <i>Rustic</i>	7
Gotik / <i>Gothic</i>	8
Sarkit / <i>Stalactite</i>	12
Selçuklu / <i>Seljuk</i>	14
Jumbo / <i>Jumbo</i>	17
Detay Kaplama / <i>Detail Brick Slab</i>	18






Homojen bir yüzey dokusuna sahiptir. Eski yapılara farklı görünüm kazandırmak yada yeni binalar, özel iç mekanlar yaratmak için tercih edilir.

*Has a homogenous surface texture. Preferred for bringing new looks to old buildings or creating new buildings and special interiors.*


Ürün: KT/1 / Renk: Kahverengi / Doku: Naturel  
Product: KT/1 / Colour: Brown / Texture: Natural



# Düz

Kaplama Tuğla

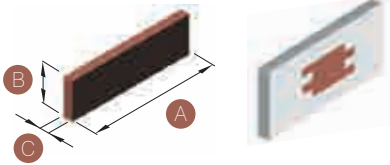
## Classic Brick Slab



### Teknik Özellikler / Technical Specifications

#### Düz Kaplama Tuğla / Classic Brick Slab (KT/1)

Ebatlar / dimensions<sup>mm</sup> : 215 x 65 x 12  
Ağırlık / weight : 360 gr.  
Ad / pcs.m<sup>2</sup> : 60



\*\* Kırmızı, kahverengi ve sarı dışındaki  
KT/1'lerin kalınlığı 15 mm., ağırlığı 430 gr. dir.

\*\* Except red, brown and yellow colours thickness of  
KT/1 is 15 mm., weight is 430 gr.




Düz Kırmızı  
Classic Red



Düz Kahverengi  
Classic Brown



Düz Sarı  
Classic Yellow



Düz Beyaz  
Classic White



Düz Volkan  
Classic Volcano






Ürün: KT/1 / Renk: Sarı - Alev Sarısı - Açık / Koyu Volkan / Doku: Naturel  
Product: KT/1 / Colour: Yellow - Yellow Flame - Light / Dark Volcano / Texture: Natural

# Kaplama Tuğla

# Naturel

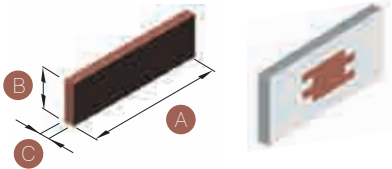
## Natural Brick Slab



### ■ Teknik Özellikler / Technical Specifications

#### Naturel Kaplama Tuğla / Natural Brick Slab (KT/1)

Ebatlar / dimensions : 215 x 65 x 12  
Ağırlık / weight : 360 gr.  
Ad / pcs.m<sup>2</sup> : 60



\*\* Kırmızı, kahverengi ve sarı dışındaki  
KT/1'lerin kalınlığı 15 mm., ağırlığı ise 430 gr. dir.

\*\* Except red, brown and yellow colours thickness of  
KT/1 is 15 mm., weight is 430 gr.



Naturel Kırmızı  
Natural Red



Naturel Kahverengi  
Natural Brown



Naturel Sarı  
Natural Yellow



Naturel Anadolu  
Natural Anatolia



Naturel Beyaz  
Natural White



Naturel Volkan  
Natural Volcano



Naturel Açık Gri  
Natural Light Grey



Naturel Koyu Gri  
Natural Dark Grey





Tekstüründeki farklılık sayesinde her stil ve her anlayışa uygun seçenekler sunar.

*Due to differences in texture, it offers suitable options for every style and concept.*

Ürün: KT/1 / Renk: Kırmızı / Doku: Naturel  
Product: KT/1 / Colour: Red / Texture: Natural

Derin kavisli yüzeyi sayesinde yapılarda estetik çözümler sunar.

*Provides aesthetical solutions for buildings due to its deep curved surface.*

Ürün: RKT/1 / Renk: Anadolu Serisi / Doku: Rustik  
Product: RKT/1 / Colour: Anatolian Series / Texture: Rustic



# Kaplama Tuğla

# Rustik

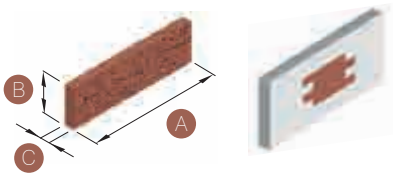
## Rustic Brick Slab



### ■ Teknik Özellikler / Technical Specifications

#### Rustik Kaplama Tuğla / Rustic Brick Slab (RKT/1)

Eballar / dimension<sup>mm</sup> : 215 x 65 x 12  
Ağırlık / weight : 360 gr.  
Ad / pcs.m<sup>2</sup> : 60



\*\* Kırmızı, kahverengi ve sarı dışındaki  
KT/1'lerin kalınlığı 15 mm., ağırlığı 430 gr. dir.

\*\* Except red, brown and yellow colours thickness of  
KT/1 is 15 mm., weight is 430 gr.



Rustik Kırmızı  
Rustic Red



Rustik Kahverengi  
Rustic Brown



Rustik Sarı  
Rustic Yellow



Rustik - Anadolu  
Rustic - Anatolia



Rustik - Ege Serisi  
Rustic - Aegean Series

Kaplama Tuğla

# Gotik


*Gothic Brick Slab*



■ Teknik Özellikler /  
*Technical Specifications*

**Natürel Kaplama Tuğla / Natural Brick Slab (KT/3)**

Ebatlar / *dimension*<sup>mm</sup> : 215 x 65 x 22  
Ağırlık / *weight* : 850 gr.  
Ad / *pcs.m<sup>2</sup>* : 60



Gotik Kırmızı  
*Gothic Red*



Gotik Kahverengi  
*Gothic Brown*



Gotik Sarı  
*Gothic Yellow*



Taş dokusuna sahip olan Gotik tuğla serisi, kırmızı, kahverengi ve sarı olmak üzere üç farklı renk seçeneğiyle tercihe sunulmaktadır.

*Employing a stony texture, Gothic brick series is presented with three color choices in red, brown and yellow.*

club  
Konsaklı Hotel

Ürün: KT/3 / Renk: Kahverengi / Doku: Gotik  
Product: KT/3 / Colour: Brown / Texture: Gothic



**Kışıklar**  
*Yaşam Olan Her Yerde...*



Ürün: KT/1 / Renk: Kırmızı - Sarı - Kahverengi / Doku: Naturel  
Product: KT/1 / Colour: Red - Yellow - Brown / Texture: Natural

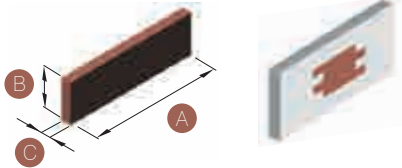
Kaplama Tuğla  
**Sarkit**  
*Stalactite Brick Slab*



■ Teknik Özellikler /  
*Technical Specifications*

**Sarkit Kaplama Tuğla / Stalactite Brick Slab (KT11)**

Ebatlar / dimensions<sup>mm</sup> : 215 x 65 x 12  
Ağırlık / weight : 360 gr.  
Ad / pcs.<sup>m<sup>2</sup></sup> : 60



\*\* Kırmızı, kahverengi ve sarı dışındaki  
KT11'lerin kalınlığı 15 mm., ağırlığı 430 gr. dir.

\*\* Except red, brown and yellow colours thickness of  
KT11 is 15 mm., weight is 430 gr.



Sarkit Kırmızı  
*Stalactite Red*



Sarkit Kahverengi  
*Stalactite Brown*



Sarkit Sarı  
*Stalactite Yellow*



Sarkit Beyaz  
*Stalactite White*



Sarkit Volkan  
*Stalactite Volcano*





DüŖey çizgisel dokulu görünümü ile yıllar boyu tüm tuğlalarda olduđu gibi ilk günkü renkleriyle kalır.

*Preserves its original colors for many years, just like in all bricks, with its vertical linear texture.*

Ürün: KT/1 / Renk: Kırmızı / Doku: Sarkit  
Product: KT1 / Colour: Red / Texture: Stalacite



Ürün: KT/1 / Renk: Beyaz / Doku: Naturel  
Product: KT/1 / Colour: White / Texture: Natural



Ürün: KT/1 / Renk: Gri / Doku: Naturel  
Product: KT/1 / Colour: Grey / Texture: Natural

# Kaplama Tuğla

# Selçuklu

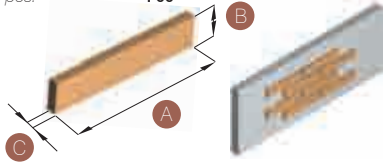
Seljuk Brick Slab



## ■ Teknik Özellikler / Technical Specifications


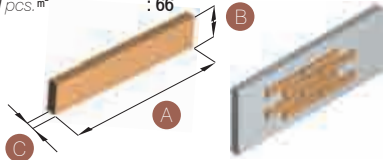
### Düz Selçuklu Kaplama Tuğla / Classic Seljuk Brick Slab (SKT/1)

Ebatlar / dimensions<sup>mm</sup> : 240 x 50 x 15  
Ağırlık / weight : 380 gr.  
Ad / pcs.m<sup>2</sup> : 66



### Natürel Selçuklu Kaplama Tuğla / Natural Seljuk Brick Slab (SKT/1)

Ebatlar / dimensions<sup>mm</sup> : 240 x 50 x 15  
Ağırlık / weight : 430 gr.  
Ad / pcs.m<sup>2</sup> : 66



Düz Kırmızı  
Classic Red



Düz Kahverengi  
Classic Brown



Düz Sarı  
Classic Yellow



Natürel Kırmızı  
Natural Red



Natürel Kahverengi  
Natural Brown



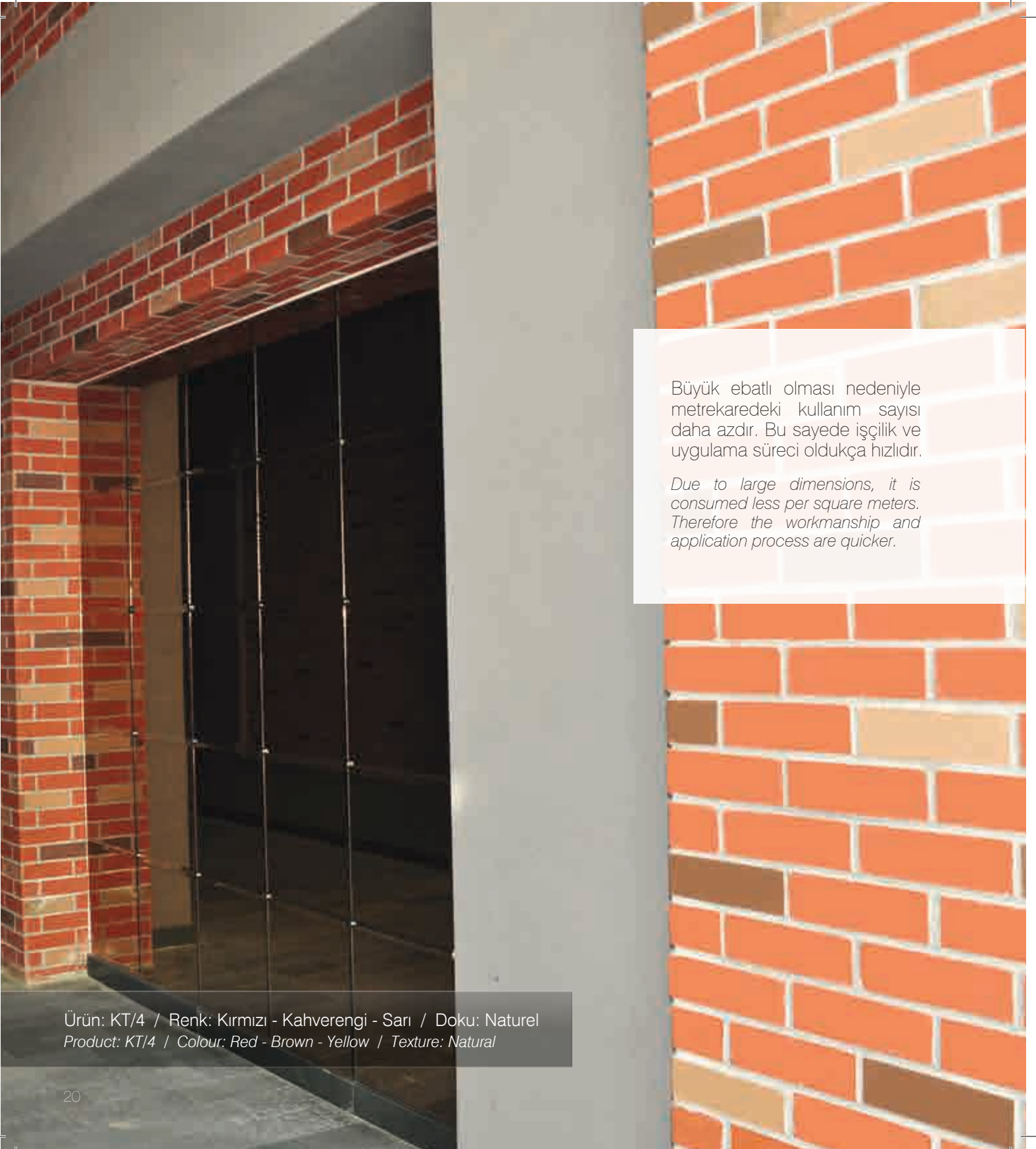
Natürel Sarı  
Natural Yellow



Standart tuđla boyutundan farklı olarak ince ve uzun görünümüne sahip olan bu tuđlalar, selçuklu döneminin esintilerini yaşatmaktadır.

*Employing a thin and long appearance which is different to the standard brick size, provide the a feel of the Seljuk age.*

Ürün: SKT/1 / Renk: Sarı - Beyaz / Doku: Naturel  
Product: SKT/1 / Colour: Yellow - White / Texture: Natural



Büyük ebatlı olması nedeniyle metrekaredeki kullanım sayısı daha azdır. Bu sayede işçilik ve uygulama süreci oldukça hızlıdır.

*Due to large dimensions, it is consumed less per square meters. Therefore the workmanship and application process are quicker.*

Ürün: KT/4 / Renk: Kırmızı - Kahverengi - Sarı / Doku: Naturel  
Product: KT/4 / Colour: Red - Brown - Yellow / Texture: Natural



# Jumbo

Kaplama Tuğla

## Jumbo Brick Slab

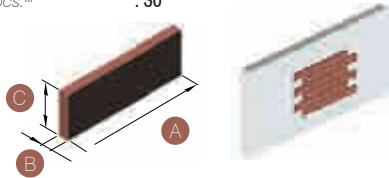
60 adet/pcs m<sup>2</sup>



### ■ Teknik Özellikler / Technical Specifications

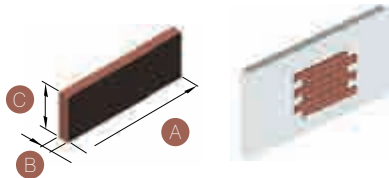
#### Düz Jumbo Kaplama Tuğla / Classic Jumbo Brick Slab (KT/4)

Ebatlar / dimensions<sup>mm</sup> : 290 x 100 x 22  
Ağırlık / weight : 1.200 gr.  
Ad / pcs.m<sup>2</sup> : 30



#### Naturel Jumbo Kaplama Tuğla / Natural Jumbo Brick Slab (KT/6)

Ebatlar / dimensions<sup>mm</sup> : 265 x 81 x 18  
Ağırlık / weight : 750 gr.  
Ad / pcs.m<sup>2</sup> : 40



# Kaplama Tuğla

# Detay

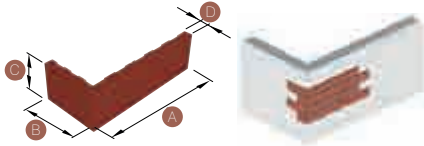
## Detail Brick Slab



### ■ Teknik Özellikler / Technical Specifications

#### Detay Kaplama Tuğla / Detail Brick Slab (KT/2)

Ebatlar / dimensions<sup>mm</sup> : 215 x 102 x 65 x 12  
Ağırlık / weight : 550 gr.  
Ad / pcs.m<sup>2</sup> : 13



Düz  
Classic



Naturel  
Natural



Sarkıt  
Stalactite



Rustik  
Rustic



\*\* Kırmızı, kahverengi ve sarı dışındaki  
KT/2'lerin kalınlığı 15 mm., ağırlığı ise 650 gr. dir.


\*\* Except red, brown and yellow colours thickness of  
KT/2 is 15 mm., weight is 650 gr.






Köşe birleşimlerinde düzgün  
görüntülerin ortaya çıkmasını  
sağlar.  
*Provides consistent appearance  
in corner junctions.*

Ürün: KT/1 - KT/2 / Renk: Kırmızı / Doku: Naturel  
*Product: KT/1 - KT/2 / Colour: Red / Texture: Natural*





Ürün: KT/1 / Renk: Kahverengi - Beyaz / Doku: Naturel  
Product: KT/1 / Colour: Brown - White / Texture: Natural






Ürün: KT/1 / Renk: Kırmızı - Sarı - Kahverengi / Doku: Naturel  
Product: KT/1 / Colour: Red - Yellow - Brown / Texture: Natural

# Kaplama Tuğla / Brick Slab

## Düz Kaplama Tuğla / Classic Brick Slab

### Düz Kaplama Tuğla / Classic Brick Slab (KT/1)

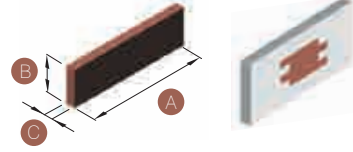
Ebatlar / dimensions : 215 x 65 x 12



## Naturel Kaplama Tuğla / Natural Brick Slab

### Naturel Kaplama Tuğla / Natural Brick Slab (KT/1)

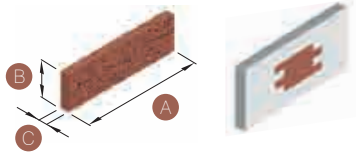
Ebatlar / dimensions : 215 x 65 x 12



## Rustik Kaplama Tuğla / Rustic Brick Slab

### Rustik Kaplama Tuğla / Rustic Brick Slab (RKT/1)


Ebatlar / dimensions : 215 x 65 x 12



## Gotik Kaplama Tuğla / Gothic Brick Slab

### Gotik Kaplama Tuğla / Gothic Brick Slab (KT/3)

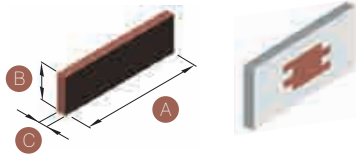
Ebatlar / dimensions : 215 x 65 x 12



## Sarkıt Kaplama Tuğla / Stalactite Brick Slab

### Sarkıt Kaplama Tuğla / Stalactite Brick Slab (KT/1)

Ebatlar / dimensions : 215 x 65 x 12



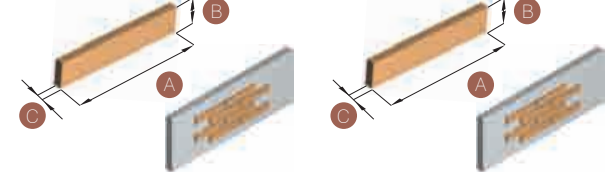
## Selçuklu Kaplama Tuğla / Seljuk Brick Slab

### Düz Selçuklu Kaplama Tuğla / Classic Seljuk Brick Slab (SKT/1)

Ebatlar / dimensions : 240 x 50 x 15

### Naturel Selçuklu Kaplama Tuğla / Natural Seljuk Brick Slab (SKT/1)

Ebatlar / dimensions : 240 x 50 x 15



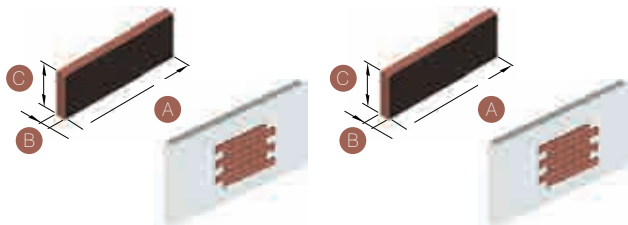
## Jumbo Kaplama Tuğla / Jumbo Brick Slab

### Düz Jumbo Kaplama Tuğla / Classic Jumbo Brick Slab (KT/4)

Ebatlar / dimensions : 290 x 100 x 22

### Naturel Jumbo Kaplama Tuğla / Natural Jumbo Brick Slab (KT/6)

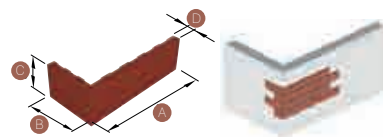
Ebatlar / dimensions : 265 x 81 x 18



## Detay Kaplama Tuğla / Detail Brick Slab

### Detay Kaplama Tuğla / Detail Brick Slab (KT/2)

Ebatlar / dimensions : 215 x 102 x 65 x 12





Ürün: KT/1 / Renk: Kahverengi / Doku: Naturel  
Product: KT/1 / Colour: Brown / Texture: Natural

KT/1 Düz Kırmızı *Classic Red*



KT/1 Düz Kahverengi *Classic Brown*



KT/1 Düz Sarı *Classic Yellow*



KT/1 Düz Beyaz *Classic White*



KT/1 Düz Volkan *Classic Volcano*



KT/1 Naturel Kırmızı *Natural Red*



KT/1 Naturel Kahverengi *Natural Brown*



KT/1 Naturel Sarı *Natural Yellow*



KT/1 Naturel Beyaz *Natural White*



KT/1 Naturel Volkan *Natural Volcano*



KT/1 Naturel Açık Gri *Natural Light Grey*



KT/1 Naturel Koyu Gri *Natural Dark Grey*



RKT/1 Rustik Kırmızı *Rustic Red*



RKT/1 Rustik Kahverengi *Rustic Brown*



RKT/1 Rustik Sarı *Rustic Yellow*



RKT/1 Rustik Anadolu *Rustic Anatolia*



RKT/1 Rustik Ege *Rustic Aegean*



KT/3 Gotik Kırmızı *Gothic Red*





**KT/3** Gotik Kahverengi *Gothic Brown*



**KT/3** Gotik Sarı *Gothic Yellow*



**KT/1** Sarkit Kırmızı *Stalactite Red*



**KT/1** Sarkit Kahverengi *Stalactite Brown*



**KT/1** Sarkit Sarı *Stalactite Yellow*



**KT/1** Sarkit Beyaz *Stalactite White*



**KT/1** Sarkit Volkan *Stalactite Volcano*



**SKT/1** Selçuklu Düz Kırmızı *Seljuk Classic Red*



**SKT/1** Selçuklu Düz Kahverengi *Seljuk Classic Brown*



**SKT/1** Selçuklu Düz Sarı *Seljuk Classic Yellow*



**SKT/1** Selçuklu Naturel Kırmızı *Seljuk Natural Red*



**SKT/1** Selçuklu Naturel Kahverengi *Seljuk Natural Brown*



**SKT/1** Selçuklu Naturel Sarı *Seljuk Natural Yellow*



**KT/4** Jumbo Düz Kırmızı *Jumbo Classic Red*



**KT/4** Jumbo Düz Kahverengi *Jumbo Classic Brown*




**KT/4** Jumbo Düz Sarı *Jumbo Classic Yellow*



**KT/4** Jumbo Naturel Kahverengi *Jumbo Natural Brown*



**KT/4** Jumbo Naturel Sarı *Jumbo Natural Yellow*



ÜRÜN	KT/1									
GENEL TANIM	Kilden mamül, Düz, Düşey duvar yüzey kaplaması									
STANDART ÖLÇÜLER	215x65x15 mm									
BOYUT TOLERANSI	TS EN 1024 te tarif edilen metoda göre, kaplama tuğlalarının uzunluk ve genişlik ölçülerine ait ortalama değerler, imalatçı tarafından beyan edilen değerlerin $\pm 2,0$ si içerisinde olmalıdır. <table border="1"> <thead> <tr> <th></th> <th>UZUNLUK (<math>\pm 4,3</math> mm)</th> <th>GENİŞLİK (<math>\pm 4,3</math> mm)</th> </tr> </thead> <tbody> <tr> <td>TS EN 1304</td> <td>210,7</td> <td>219,3</td> </tr> <tr> <td>İŞIKLAR</td> <td>212,0</td> <td>217,0</td> </tr> </tbody> </table>		UZUNLUK ( $\pm 4,3$ mm)	GENİŞLİK ( $\pm 4,3$ mm)	TS EN 1304	210,7	219,3	İŞIKLAR	212,0	217,0
	UZUNLUK ( $\pm 4,3$ mm)	GENİŞLİK ( $\pm 4,3$ mm)								
TS EN 1304	210,7	219,3								
İŞIKLAR	212,0	217,0								
BÜKÜLME KATSAYISI	TS EN 1024 te tarif edildiği şekilde hesaplanan bükülme katsayısının ortalama değeri Çizelge 1 de verilen değerleri sağlamalıdır. Bükülme katsayısı Ortalama %0,49									
BOYUNA VE ENİNE BOMBE	TS EN 1024 te tarif edildiği şekilde hesaplanan boyuna ve enine bombe ortalama değeri Çizelge 3 de verilen değerleri sağlamalıdır. İŞIKLAR Boyuna: 2,0 mm Enine: 1,0 mm									
SIZDIRMAZLIK	İŞIKLAR Grup: 1 Deney Metodu: 1 Ort. 0,27 Max.0,51 cm <sup>3</sup> /cm <sup>2</sup> /gün									
YANGINA DİRENÇ	Yangın Sınıfı A1									
DONMA ÇÖZÜLMEMEYE KARŞI DAYANIKLILIK	Deney Metodu: A (12 DÖNGÜ: -15 °C + 12 DÖNGÜ: -5 °C ) Herhangi bir hasar görülmemiştir.									
EĞİLME DAYANIMI	Düz Kiremitler için : Min. 600 N İŞIKLAR : Min: 660 N									
SU EMME	Ort. % 6									
RENK DAĞILIMI	Üretici, farklı tonlardaki tuğlaları fabrikada karışık olarak bir arada paletler; ancak duvar ustaları duvar boyunca bu farklı tonların dağılımının dengeli bir şekilde yapılmasına dikkat etmelidir. PALET AMBAJINDAKİ UYGULAMA ÖNERİLERİNE UYULMALIDIR.									

ÜRÜN	KT/1 ANADOLU									
GENEL TANIM	Kilden mamül, Düz, Düşey duvar yüzey kaplaması									
STANDART ÖLÇÜLER	215x65x15 mm									
BOYUT TOLERANSI	TS EN 1024 te tarif edilen metoda göre, kaplama tuğlalarının uzunluk ve genişlik ölçülerine ait ortalama değerler, imalatçı tarafından beyan edilen değerlerin $\pm 2,0$ si içerisinde olmalıdır. <table border="1"> <thead> <tr> <th></th> <th>UZUNLUK (<math>\pm 4,3</math> mm)</th> <th>GENİŞLİK (<math>\pm 4,3</math> mm)</th> </tr> </thead> <tbody> <tr> <td>TS EN 1304</td> <td>210,7</td> <td>219,3</td> </tr> <tr> <td>İŞIKLAR</td> <td>210,7</td> <td>218,8</td> </tr> </tbody> </table>		UZUNLUK ( $\pm 4,3$ mm)	GENİŞLİK ( $\pm 4,3$ mm)	TS EN 1304	210,7	219,3	İŞIKLAR	210,7	218,8
	UZUNLUK ( $\pm 4,3$ mm)	GENİŞLİK ( $\pm 4,3$ mm)								
TS EN 1304	210,7	219,3								
İŞIKLAR	210,7	218,8								
BÜKÜLME KATSAYISI	TS EN 1024 te tarif edildiği şekilde hesaplanan bükülme katsayısının ortalama değeri Çizelge 1 de verilen değerleri sağlamalıdır. Bükülme katsayısı Ortalama %0,49									
BOYUNA VE ENİNE BOMBE	TS EN 1024 te tarif edildiği şekilde hesaplanan boyuna ve enine bombe ortalama değeri Çizelge 3 de verilen değerleri sağlamalıdır. İŞIKLAR Boyuna: 2,0 mm Enine: 1,0 mm									
SIZDIRMAZLIK	İŞIKLAR Grup: 1 Deney Metodu: 1 Ort. 0,27 Max.0,51 cm <sup>3</sup> /cm <sup>2</sup> /gün									
YANGINA DİRENÇ	Yangın Sınıfı A1									
DONMA ÇÖZÜLMEMEYE KARŞI DAYANIKLILIK	Deney Metodu: A (12 DÖNGÜ: -15 °C + 12 DÖNGÜ: -5 °C ) Herhangi bir hasar görülmemiştir.									
EĞİLME DAYANIMI	Düz Kiremitler için : Min. 600 N İŞIKLAR : Min: 670 N									
SU EMME	Ort. % 4,0									
RENK DAĞILIMI	Üretici, farklı tonlardaki tuğlaları fabrikada karışık olarak bir arada paletler; ancak duvar ustaları duvar boyunca bu farklı tonların dağılımının dengeli bir şekilde yapılmasına dikkat etmelidir. PALET AMBAJINDAKİ UYGULAMA ÖNERİLERİNE UYULMALIDIR.									

Uygulama Fotoğrafları



\*Baskıdan kaynaklanabilecek renk farkları için lütfen numune talep ediniz. \* Nakliye bedellerinin hesaplanmasında, ürünlerin net ağırlığını bölge müdürlüklerimizden öğrenebilirsiniz.  
\*Please demand sample in order not to have colour differences from printing. \*About the calculation of the shipping costs, you can learn the net weight of the products from our regional offices.

Lights shine where there are buildings,  
“**ışıklar**” will be shining where life is!

 **ışıklar**  
*Yaşam Olan Her Yerde...*

# İşıklar

*Yaşam Olan Her Yerde...*

## İşıklar Holding

📍 Orhanveli Kanık Cad. Yakut Sok.  
Eryılmaz Plz. 34810 Kavacık-İstanbul  
☎ +90 (216) 537 00 00 📠 +90 (216) 537 03 70  
✉ info@isiklartugla.com.tr

## Marmara Bölge Müdürlüğü (İstanbul)

📍 Orhanveli Kanık Cad. Yakut Sok.  
Eryılmaz Plz. 34810 Kavacık-İstanbul  
☎ +90 (216) 537 00 50 📠 +90 (216) 537 00 59  
✉ marmara@isiklartugla.com.tr

## İhracat Müdürlüğü / Foreign Trade (İstanbul)

📍 Orhanveli Kanık Cad. Yakut Sok.  
Eryılmaz Plz. 34810 Kavacık-İstanbul  
☎ +90 (216) 537 00 50 📠 +90 (216) 537 00 58  
✉ foreigntrade@isiklar.com.tr

## İç Anadolu Bölge Müdürlüğü (Ankara)

📍 Gençlik Cad. N.9 Anıttepe-Ankara  
☎ +90 (312) 231 40 85  
📠 +90 (312) 230 07 03  
✉ icanadolu@isiklartugla.com.tr

## Akdeniz Bölge Müdürlüğü (Antalya)

📍 Topçular Mah.1019 Sok. No:117  
Yeni Samra Pazarı Yanı Muratpaşa-Antalya  
☎ +90 (242) 324 34 11 📠 +90 (242) 324 35 08  
✉ akdeniz@isiklartugla.com.tr

## Karadeniz Bölge Müdürlüğü (Bartın)

📍 Ağdacı Köyü Mevkii-Bartın  
☎ +90 (378) 227 12 33  
📠 +90 (378) 227 15 43  
✉ karadeniz@isiklartugla.com.tr

## Ege Bölge (İzmir)

☎ +90 533 282 55 83 (Kuzey Ege)  
✉ sture@isiklar.com.tr  
☎ +90 533 271 65 81 (Güney Ege)  
✉ byildirim@isiklar.com.tr

## Muğla İrtibat Ofisi

☎ Şeyh Mah. Ragıp Bey Cad. No:6 Mentеше / Muğla  
☎ +90 (252) 214 05 44  
☎ +90 (533) 272 65 82  
✉ vgazezoglu@isiklar.com.tr

## Güney ve Doğu Anadolu Blg. Mdr. (Adana)

📍 Cemalpaşa Mah. 63012 Sok. No:6/A Adana  
☎ +90 (322) 458 18 73  
☎ +90 (322) 457 45 29  
✉ gdanadolu@isiklartugla.com.tr



İşıklar Destek Hattı  
**444 0 300**

[www.isiklartugla.com.tr](http://www.isiklartugla.com.tr)